



# HR-kuukausiraportti helmikuu 2023

Tekninen toimiala

  
**PORI**

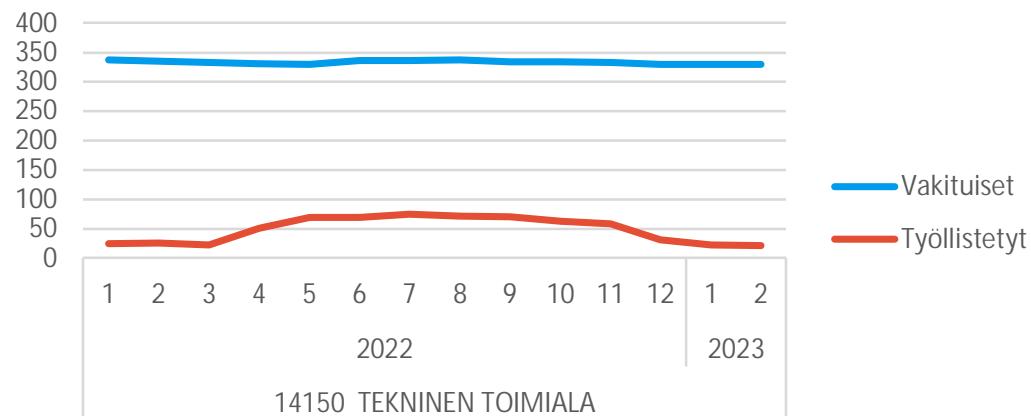
# Henkilöstön lukumäärä (sisältäen sivuvirkaiset ja -toimiset)

	2022	2023	
	2	2	
	lukumäärä	lukumäärä	ero
Vakituiset	335	330	-5
Sijaiset	3	3	0
Muut määräaikaiset	13	9	-4
Oppisopimussuhteiset		3	3
Työllistetyt	26	21	-5
Kaikki yhteensä	377	366	-11

28.2.2023

- Vakituisten määrä vähenee
- Toimialalla sijaisia ja määräaikaisia palvelussuhteita on yleisesti vähän

Vakituiset lkm



# Henkilöstön lukumäärä yksiköittäin\* (sisältäen sivuvirkaiset ja -toimiset)

	2022	2023	
	2	2	
	lukumäärä	lukumäärä	ero
14150 TEKNINEN TOIMIALA	377	366	-11
141500 Yhteiset palvelut -yksikkö	27	24	-3
Vakituiset	27	24	-3
Muut			
141510 Infrayksikkö	219	217	-2
Vakituiset	188	189	1
Muut	31	28	-3
141520 Tilayksikkö	131	125	-6
Vakituiset	120	117	-3
Muut	11	8	-3

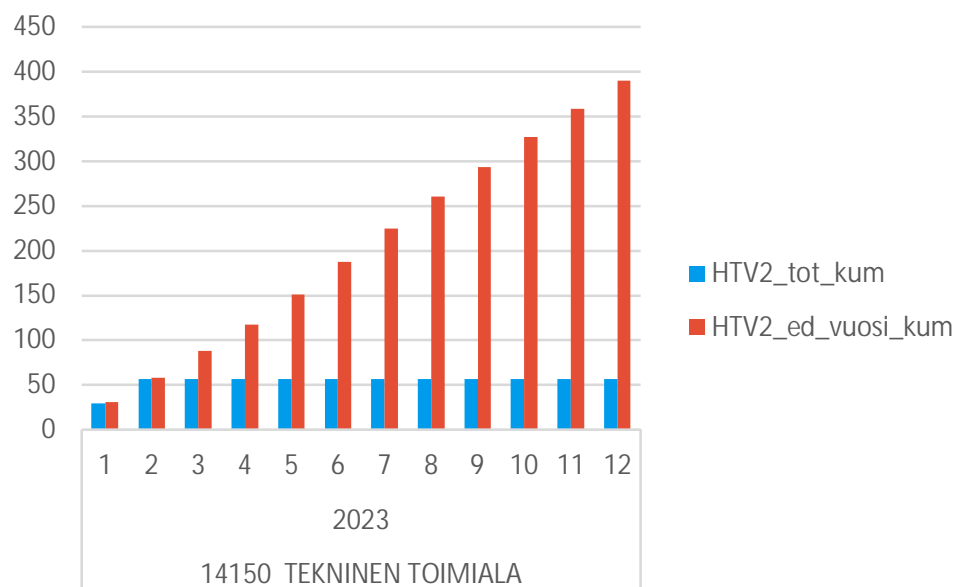
28.2.2023

- Vähentämää on erityisesti tasaisesti kaikista yksiköistä.



# Palkallisten henkilötyövuosien kertymä

Palkalliset henkilötyövuodet (HTV2), kuluva vuosi vs. edeltävä vuosi




Helmikuu 2023

- Henkilötyövuosikertymä on lähes sama kuin vuosi sitten vastaavaan aikaan



# Palkallisten henkilötyövuosien kertymä yksiköittäin

	HTV2 2022	HTV2 2023 ero	
 2	2	2	2
14150 TEKNINEN TOIMIALA	58	57	-1
141500 Yhteiset palvelut -yksikkö	4	4	0
Vakituiset	4	4	0
141510 Infrayksikkö	34	34	0
Vakituiset	28	29	0
Muut	5	5	0
141520 Tilayksikkö	20	19	-1
Vakituiset	18	18	0
Muut	2	2	-1
Kaikki yhteensä	58	57	-1

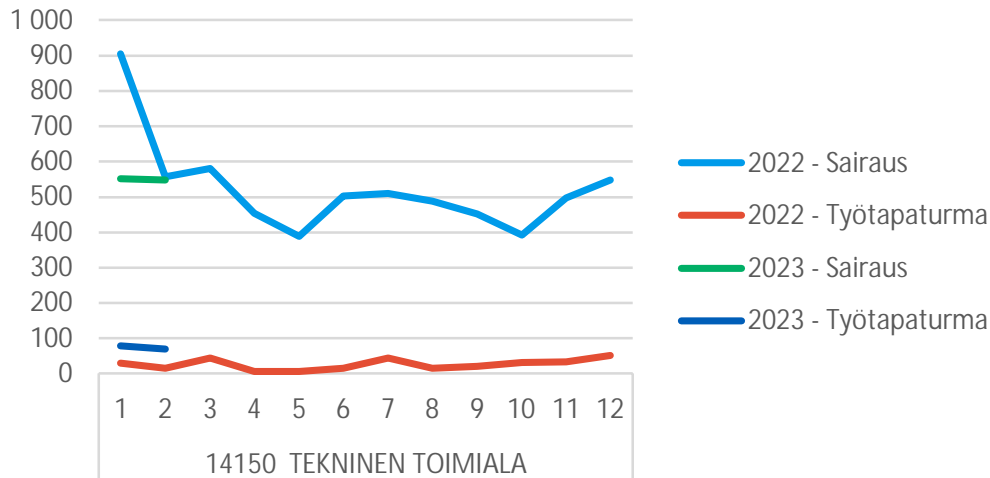
Helmikuu 2023 (HTV2 kum.)

- Henkilötyövuosikertymissä näkyy sama henkilöstön määrän muuttumattomuus kuin henkilöstön lukumäärissäkin.



# Yhteismitallistetut terveysperusteiset poissaolot

Sairaus- ja työtapaturmapoissaolopäivät kuukausittain



## Helmikuu 2023

- Terveysperusteiset poissaolot ovat vähentyneet 15,3 prosenttia edeltävään vuoteen verrattuna

	2022	2023	ero		
2	Kalenteripäivää / HTV1 kum.	Kalenteripäivää / HTV1 kum.	Poissaolojen muutos-%		
Sairaus	25,22	19,43	-23,0%		
Työtapaturma	0,79	2,60	227,8%		
Kaikki yhteensä	26,01	22,03	-15,3%		



# Terveysperusteiset poissaolot koodeittain

- Lyhyet esimiehen myöntämät sairauspoissaolot ovat vähentyneet viime vuodesta, mutta sairauslomatodistuksella poissaolot ovat hieman kasvaneet.
- Työtapaturmista johtuneet poissaolot ovat kasvaneet.

2			
Kalenteripv_ed_vuosi_kum/HTV2_ed_vuosi,Kalenteripv_kum/HTV2_ku			
14150	TEKNINEN TOIMIALA	26,01	22,03
	Liikennevahinko	0,76	
	Sairausloma	15,02	15,52
	Sairausloma,esimiehen lu	6,33	2,28
	Työmatka tapaturma	0,26	
	Työtapaturma	0,53	2,60
	Vapaa-ajan tapaturma	1,19	1,63
	Yleisvaarallinen tartuntat	1,91	
Kaikki yhteensä		26,01	22,03



# Yhteismitallistetut terveysperusteiset poissaolot yksiköittäin

Helmikuu 2023

- Infrayksikössä poissaoloja on yksiköistä eniten, ja siellä on myös kasvua viime vuoteen verrattuna. Yhteiset palvelut- ja tilayksikössä poissaolot ovat vähentyneet huomattavasti viime vuoteen verrattuna.

2				
	Kalenteripv_ed_vuosi_kum/HTV2_ed_vuosi_kum	Kalenteripv_kum/HTV2_kum		
14150 TEKNINEN TOIMIALA	26,01	22,03		
141500 Yhteiset palvelut -yksikkö	32,22	15,09		
Sairaus	32,22	15,09		
141510 Infrayksikkö	21,23	28,91		
Sairaus	19,87	24,77		
Työtapaturma	1,36	4,14		
141520 Tilayksikkö	32,78	11,34		
Sairaus	32,78	10,92		
Työtapaturma		0,42		
Kaikki yhteensä	26,01	22,03		

